

**FOR THE  
NO.1 GLOBAL  
ENTERTAINMENT**

 **대원미디어**



## Disclaimer

본 자료는 투자자에게 당사가 진행하는 사업을 보다 이해하기 쉽게 하기 위해 대원미디어(이하 '회사')에 의해 작성되었으며, 반출/복사 또는 타인에 대한 재배포가 금지됨을 알려드리는 바입니다.

또한 IR미팅, Presentation 참석, 본 자료의 열람은 위와 같은 제한사항의 준수에 대한 동의로 간주될 것이며, 제한 사항에 대한 위반은 관련 '자본시장과 금융투자업에 관한 법률'에 대한 위반에 해당 될 수 있음을 유념해 주시기 바랍니다.

본 자료에 포함된 '예측정보'는 개별 확인 절차를 거치지 않은 정보들입니다. 이는 향후 예상되는 회사의 경영현황 및 재무실적을 의미하고, 표현상으로는 '예상', '전망', '계획', '목표', '추정', '예정', '기대', 'E 혹은 변수' 등과 같은 단어를 포함하고 있습니다.

위 '예측정보'는 향후 경영환경의 변화 등에 따라 영향을 받으며, 본질적으로 불확실성을 내포하고 있는바, 실제 미래 실적은 '예측정보'에 기재되거나 암시된 내용과 중대한 차이가 발생할 수 있습니다.

또한, 향후 시장환경의 변화와 전략 변경 등에 따라 수정 될 수 있으며, 별도의 고지 없이 변경될 수도 있음을 양지하시기 바랍니다.

본 자료의 활용으로 인해 발생하는 손실에 대하여 회사 및 회사의 임원들은 그 어떠한 책임도 부담하지 않음을 알려드립니다. (과실 및 기타의 경우 포함)

본 자료는 주식의 모집 또는 매매 및 청약을 권유를 구성하지 않으며, 문서의 그 어느 부분도 관련 계약 및 약정 또는 투자 결정을 위한 기초 또는 근거가 될 수 없음을 알려드립니다.

상상하는  
모든 것을 현실로  
만드는 기업

 **대원미디어**



## TABLE OF CONTENTS

CHAPTER 1.  
Business Results

CHAPTER 2.  
Current Issues

Appendix



Chapter

# 1

## Business Results

- 01. 경영 성과 - 2024년 반기 실적
- 02. 사업부문별 매출 추이



2024년 반기 연결 기준 매출액 1333억 원 기록

연결 기준 전년동기 애니메이션 영화 흥행으로 증가했던 매출액이 올해에는 부재  
별도 기준 유통 사업 부진

경영 성과 요약

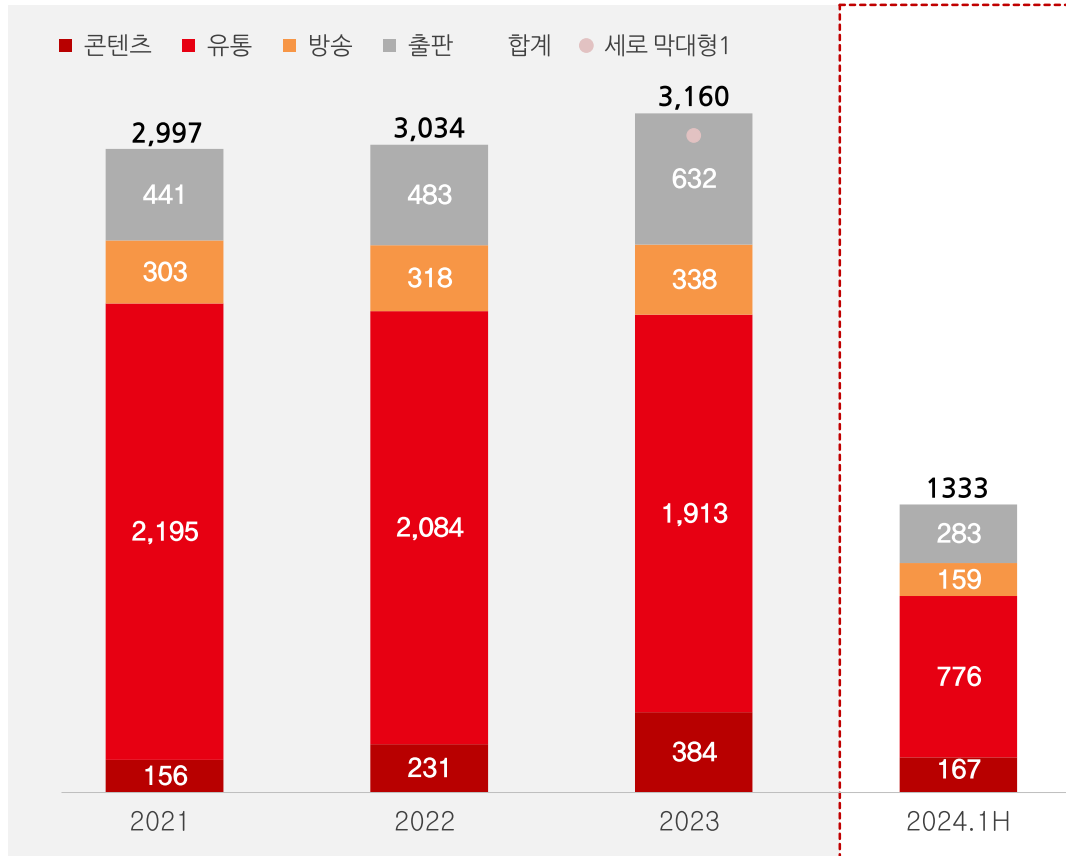
단위: 억 원

연결															
구분	2021	2022					2023					2024			YoY
	연간	1Q	2Q	3Q	4Q	연간	1Q	2Q	3Q	4Q	연간	1Q	2Q	누적	
매출액	2,997.9	789.8	718.4	720.5	806.5	3,034.5	840.3	887.0	594.6	839.9	3160.6	678.2	654.9	1333.1	-22.8%
영업이익	122.5 (4.1%)	77.9 (9.8%)	67.0 (9.3%)	8.6 (1.2%)	-12.3 (△1.5%)	142.6 (4.7%)	85.0 (10.1%)	43.8 (4.9%)	-21.3 (△3.6%)	30.4 (3.6%)	138.0 (4.3%)	17.1 (2.5%)	8.8 (1.3%)	25.9 (1.9%)	-79.8%
당기순이익	85.3 (2.8%)	67.2 (8.5%)	38.5 (5.3%)	-1.6 (△0.2%)	-26.3 (△3.2%)	72.1 (2.4%)	68.4 (8.1%)	41.1 (4.6%)	-25.8 (△4.3%)	9.3 (1.1%)	88.9 (2.9%)	-0.7 (△0.1%)	-4.4 (△0.6%)	5.1 (△0.3%)	적자전환
별도															
구분	2021	2022					2023					2024			YoY
	연간	1Q	2Q	3Q	4Q	연간	1Q	2Q	3Q	4Q	연간	1Q	2Q	누적	
매출액	2,237.8	587.6	544.6	539.7	632.3	2304.3	540.5	676.2	412.4	635.2	2263.1	467.8	453.3	921.2	-24.3%
영업이익	46.8 (2.1%)	40.9 (6.9%)	49.3 (9.0%)	10.8 (2.0%)	-12.5 (△2.0%)	88.5 (6.1%)	8.5 (1.5%)	23.4 (3.4%)	-4.2 (△1.0%)	50.7 (7.9%)	77.2 (3.4%)	4.4 (0.9%)	10.1 (2.2%)	14.5 (1.5%)	-54.5%
당기순이익	30.2 (1.3%)	34.1 (5.8%)	28.5 (5.2%)	6.0 (1.1%)	-30.9 (△4.1%)	37.8 (4.1%)	7.8 (1.4%)	15.7 (2.3%)	-4.9 (△1.2%)	34.2 (5.3%)	51.9 (2.3%)	3.3 (0.7%)	6.9 (1.5%)	10.2 (1.1%)	-56.5%

2021 - 2024 매출액 추이

사업부문별 매출액 추이 (연간)

단위: 억 원






출판	<ul style="list-style-type: none"> <li>대원씨아이</li> <li>스토리작</li> </ul>
방송	<ul style="list-style-type: none"> <li>대원방송</li> <li>대원엔터테인먼트</li> <li>아머드사우루스</li> <li>문화산업전문회사</li> </ul>
유통	<ul style="list-style-type: none"> <li>닌텐도</li> <li>완구</li> <li>캐릭터 상품</li> <li>TCG / SCC</li> </ul>
콘텐츠	<ul style="list-style-type: none"> <li>애니메이션 창작</li> <li>IP 라이선스</li> <li>영화·전시</li> </ul>

주1 : K-IFRS 연결재무제표 기준  
 주2 : 사업부문별 매출액은 연결조정 전 수치입니다.

2021 - 2024 분기별·사업부별 매출 비중 추이

사업부문별 매출액 추이 (분기)

단위: 억 원

구분		2021	2022					2023					2024		
		연간	1Q	2Q	3Q	4Q	누적	1Q	2Q	3Q	4Q	누적	1Q	2Q	누적
	라이선스	156.0 (5.2%)	75.4 (9.5%)	54.3 (7.6%)	42.6 (5.9%)	58.5 (7.3%)	230.7 (7.6%)	57.4 (6.8%)	66.1 (7.5%)	91.3 (15.4%)	168.2 (20.1%)	383.1 (12.1%)	64.9 (9.5%)	101.9 (15.5%)	166.8 (12.5%)
	TCG	100.9 (3.4%)	35.3 (4.5%)	64.2 (8.9%)	43.8 (6.1%)	33.9 (4.2%)	177.2 (5.8%)	46.2 (5.5%)	49.1 (5.5%)	28.4 (4.8%)	38.5 (4.6%)	162.2 (5.1%)	40.0 (5.9%)	51.3 (7.8%)	91.4 (6.8%)
	닌텐도	1,826.4 (60.9%)	423.4 (53.6%)	364.2 (50.7%)	342.6 (47.7%)	483.5 (59.9%)	1613.7 (53.2%)	358.2 (42.6%)	472.9 (53.3%)	206.5 (34.7%)	333.6 (39.8%)	1371.2 (43.4%)	257.2 (37.9%)	192.7 (29.4%)	450.0 (33.7%)
	Shop & 유통	267.8 (8.9%)	63.3 (8.0%)	61.9 (8.6%)	110.7 (15.4%)	57.1 (7.1%)	293.0 (9.7%)	83.8 (10.0%)	101.2 (11.4%)	96.9 (16.3%)	95.0 (11.3%)	379.8 (12.0%)	115.0 (16.9%)	119.0 (18.3%)	234.1 (17.5%)
	방송	303.4 (10.1%)	93.9 (11.9%)	75.7 (10.5%)	69.0 (9.6%)	78.9 (9.8%)	317.6 (10.5%)	82.4 (9.8%)	82.0 (9.2%)	81.1 (13.6%)	93.3 (11.1%)	338.8 (10.7%)	74.5 (10.9%)	84.3 (12.8%)	158.8 (11.9%)
	출판	440.7 (14.7%)	119.5 (15.1%)	115.1 (16.0%)	126.3 (17.6%)	122.0 (15.1%)	483.0 (15.9%)	226.2 (26.9%)	148.7 (16.8%)	125.0 (21.0%)	132.9 (15.8%)	632.9 (20.0%)	145.2 (21.4%)	137.7 (21.0%)	282.9 (21.2%)
연결조정		-97.2 (△3.2%)	-20.9 (△2.6%)	-17.0 (△2.4%)	-14.6 (△2.0%)	-27.3 (△3.4%)	-80.6 (△2.7%)	-14.0 (△1.7%)	-33.0 (△3.7%)	-34.7 (△5.8%)	-22.9 (△2.7%)	-107.4 (△3.4%)	-18.9 (△2.7%)	-32.2 (△4.9%)	-51.2 (△3.8%)
합 계		2,997.9	789.9	718.3	720.5	806.6	3034.5	840.3	887.1	594.6	838.6	3160.6	678.2	654.9	1333.1

주: K-IFRS 연결재무제표 기준

Chapter

# 2

## Current Issues

- 01. 원피스
- 02. 카드사업





‘원피스’ 애니메이션 25주년 기념 <원피스 대해적시대展> 개최!



## 신규 SCC 라인업 대거 론칭

KOVO 오피셜 컬렉션 카드 / KBL 오피셜 컬렉션 카드 / KBO 오피셜 컬렉션 카드

**2023-2024 KOVO Official Collection Card**  
2024년 1월 24일 정식 발매

**2023-2024 KBL Official Collection Card**  
1팩 3장 / 1상자 30팩 구성  
2024년 1월 24일 정식 발매  
판매처: KBLstore | 7-ELEVEN

**KBO 오피셜 컬렉션 카드**  
2024년 6월 12일 정식 발매  
\*6/12(수)부터 순차 입고 예정이며, 입고 일정 및 수량은 점포 사정에 따라 다를 수 있습니다.  
판매처: 7-ELEVEN | KBO MARKET  
© DAEWON MEDIA CO., LTD.

- 대원미디어와 세븐일레븐 협업으로 신규 SCC 라인업 론칭
- 기존 수집가용 하이엔드 SCC 라인업 외에 대중을 위한 신규 SCC 카드 출시
- 좌측부터 SCC KOVO 오피셜 컬렉션 카드 / SCC KBL 오피셜 컬렉션 카드 / SCC KBO 오피셜 컬렉션 카드
- KOVO / KBL 오피셜 카드 2024년 1월 정식 발매(초도 물량 합산 30만팩 전량 소진) / 누적 50만팩 이상 판매(2024년 7월 기준)
- KBO 오피셜 카드 2024년 6월 정식 발매(출시 3일만에 초도 물량 100만팩 전량 소진) / 누적 200만팩 이상 판매(2024년 7월 기준)

## Appendix

- 01. History & Vision
- 02. 사업 영역
  - 1) 콘텐츠 Biz
  - 2) 유통 Biz
  - 3) 방송 Biz
  - 4) 출판 Biz
- 03. 회사 개요
- 04. 요약재무제표



# 01

## History & Vision

상상하는 모든 것을 현실로 만드는 'Fun & Experience'  
**글로벌 엔터테인먼트 종합 문화 그룹**

### 대원미디어 History



1974~1980's

#### 다수 애니메이션 창작

- 원프로덕션 설립
- 대원프로덕션으로 상호 변경
- **日 도에이와 수출계약 및 기술제휴** (은하철도999, 캔디 등 수출)
- **극장용 애니메이션 10여 편 제작**
- 최초 TV 애니메이션 <떠돌이 까치> 제작
- TV시리즈 <달려라 하니>, <영심이> 제작
- 88올림픽 홍보용 TV시리즈 <달려라 호돌이> 제작 참여

1990~2005's

#### 국내 최초 라이선스 사업

- **국내 최초 라이선스 사업부 신설**
- <포켓몬스터> 한국 라이선스 사업 전개
- <센과 치히로의 행방불명>, <하울의 움직이는 성> 등 **스튜디오 지브리 작품 수입 배급**
- **출판 사업 진출** (도서출판 대원)
- **방송 사업 진출** (애니원TV)

2006~2016's

#### 엔터테인먼트 사업 강화

- 대원게임 설립 및 닌텐도 DS 유통사업 전개
- <GON> 제작 및 EBS, 일본TV도쿄 방영
- 도토리숲, 원피스카페, 애니랜드 등 **캐릭터숍(유통) 사업 전개**
- 스튜디오 지브리, 원피스 등 **전시 사업 전개**
- **온라인 출판 서비스 본격화** 애니메이션 채널 확대 (애니박스) 일본 전문채널 <채널> 인수 (대원엔터테인먼트)

정동훈  
대표이사  
취임

2017~

#### 콘텐츠 MSMU 본격화

- **팝콘D스퀘어 문화 공간 사업 전개**
- <조이드 와일드>, <토이 스토리 4>, <겨울왕국 2> 다양한 원구 유통사업 확대
- <시간여행자 루크> '20년 5월 KBS 방영 개시
- 신규 자회사로 웹툰 제작 스튜디오 <스토리작> 설립
- <아머드 사무루스> '21년 국내 첫 방송(SBS) '23년 일본 첫 방송(도쿄MX)





DAEWON 대원미디어

자체 콘텐츠  
대원미디어가 자체적으로  
제작·보유하고 있는  
다양한 캐릭터

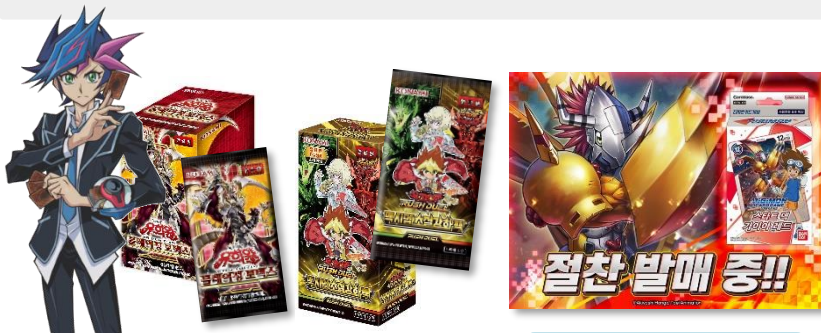
+

수입 콘텐츠  
해외 콘텐츠 기업과의 계약을  
통해 확보하고 있는  
다양한 캐릭터



## 트레이딩 카드 게임(TCG)

- 국내 최초 트레이딩 카드 게임 사업 전개
- 유희왕 오피셜 카드게임 / 러시 듀얼 및 디지몬의 카드 게임 제작·유통
- 피규어, 완구 등 캐릭터 IP 상품화



### 유희왕 오피셜 카드게임 / 러시 듀얼

- ▶ 유희왕 시리즈('03~): '11년 카드 판매량 251억 6천만 장 기록(기네스북 등재)
- ▶ 유희왕 러시 듀얼 카드게임: 2020. 12 신규 론칭
- ▶ 디지몬 카드게임: 2023. 02 신규 론칭

### 디지몬 카드게임

## ※ 트레이딩 카드 게임(Trading Card Game; TCG)이란?

- 특정 테마, 규칙을 바탕으로 디자인된 카드 게임 장르
- 각각의 카드에 가치를 부여해 거래 및 수집이 이루어지는 것이 특징

## 스포츠 컬렉션 카드(SCC)

- KBO 공인 프로야구 스포츠 카드 출시('17 시즌~)
- KOVO 공인 프로배구 스포츠 카드 신규 출시('20 시즌~)
- KBL 공인 프로농구 스포츠 카드 신규 출시('23 시즌~)
- 카드전문숍, 문구·팬시점, 온라인 쇼핑몰 등 판매
- 다양한 SCC 라인업 기획 및 고품질화 지향



사업 연혁		H/W					
현재	총 누계 2024. 2Q NS 게임기 판매 : 1,698,404대 / 33,261대 NS 타이틀 판매 : 6,230,689개 / 116,284개						
2021	닌텐도 스위치(OLED 모델) 출시 (닌텐도 매출 1,826억원 달성)	닌텐도 스위치(OLED) 2021.10	닌텐도 스위치 Lite 2019.9	닌텐도 스위치 2017.12	닌텐도 3DS	닌텐도 Wii	닌텐도 DS
2020	닌텐도 스위치 모여봐요 동물의 숲 에디션 출시 (닌텐도 매출 1,744억원 달성)	<div style="text-align: center;">S/W</div> <p>                         &lt;슈퍼마리오브라더스원더&gt; &lt;젤다의전설타이아스오버더칼덤&gt; &lt;포켓몬스터스칼렛바이올렛&gt; &lt;모여봐요동물의숲&gt; &lt;링피터어드벤처&gt;                     </p> <p>                         &lt;저스트댄스2024에디션&gt; &lt;돌아온명탐정피카츄&gt; &lt;소플레튼3&gt; &lt;마리오파티슈퍼스타즈&gt; &lt;포켓몬스터브릴리언트다이아몬드샤이닝필&gt;                     </p> <p>                         &lt;마리오골프슈퍼러시&gt; &lt;New포켓몬스냅&gt; &lt;젤다유쌍대재앙의시대&gt; &lt;별의커비Wii 디럭스&gt; &lt;포켓몬스터스드실드&gt;                     </p> <p>                         &lt;젤다의전설공공의성&gt; &lt;젤다의전설브레스오버더와일드&gt; &lt;포켓몬스터레고&gt; &lt;슈퍼마리오파티&gt; &lt;슈퍼스매시브라더스얼티밋&gt;                     </p>					
2019	닌텐도 스위치 다운로드 번호 스토어 오픈 닌텐도 스위치 Lite 출시 (닌텐도 매출 1,081억원 달성)						
2017	닌텐도 스위치 유통 개시						
2015	NEW 닌텐도 3DS XL 유통 개시						
2013	닌텐도 3DS XL 유통 개시						
2012	닌텐도 3DS 유통 개시						
2009	닌텐도 DSi 유통 개시 (2009년 닌텐도 매출 1,752억 원 기록)						
2008	닌텐도 Wii 유통 개시 (2008년 닌텐도 매출 1,322억 원 기록)						
2007	닌텐도 DS Lite 국내 유통 개시 (대원게임 설립)						

## 유통 사업 현황 (캐릭터숍 운영 및 리테일 판매)

글로벌  
인기 IP

쇼핑

DAEWON  
대원shop emart

롯데마트 Home plus

coupang 11번가

Gmarket TMON

네이버 브랜드스토어,  
대형마트 및 오픈마켓,  
완구 전문점, 하비샵 등  
다양한 채널 통한  
캐릭터 완구 유통

직영  
매장

도토리숲, 리펜샵, 피테크, 제일복권, 애니메이트 등 다수의 킬러 콘텐츠 기반의 캐릭터 Shop(직영점) 운영



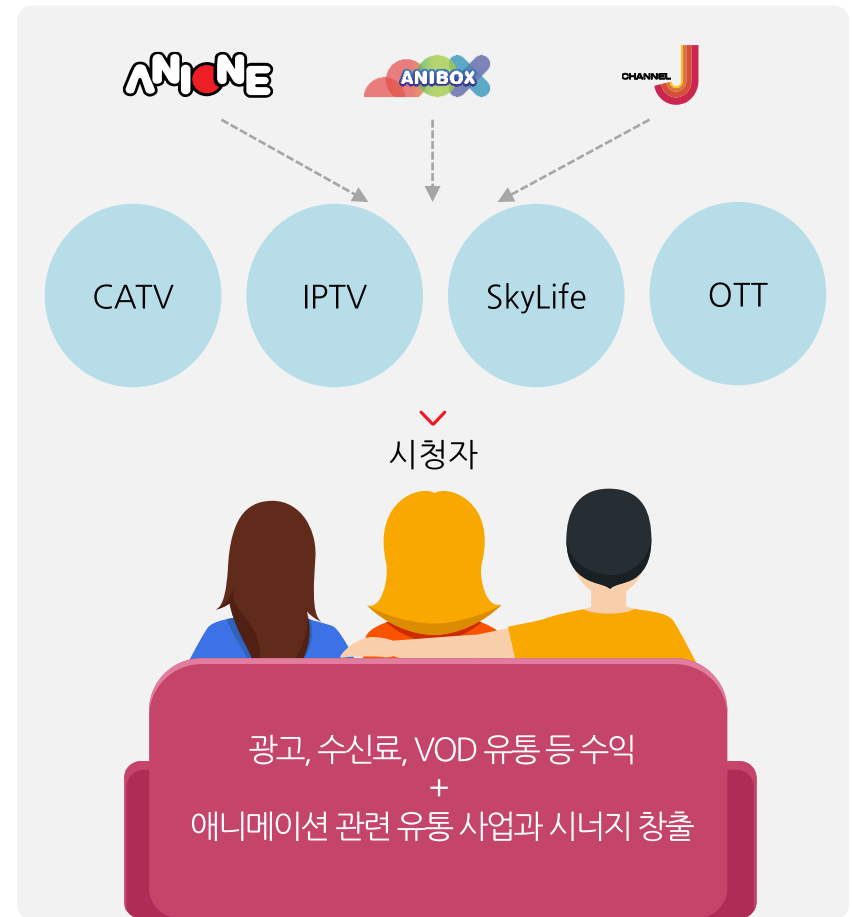


종속회사(대원방송/대원엔터테인먼트) 개요

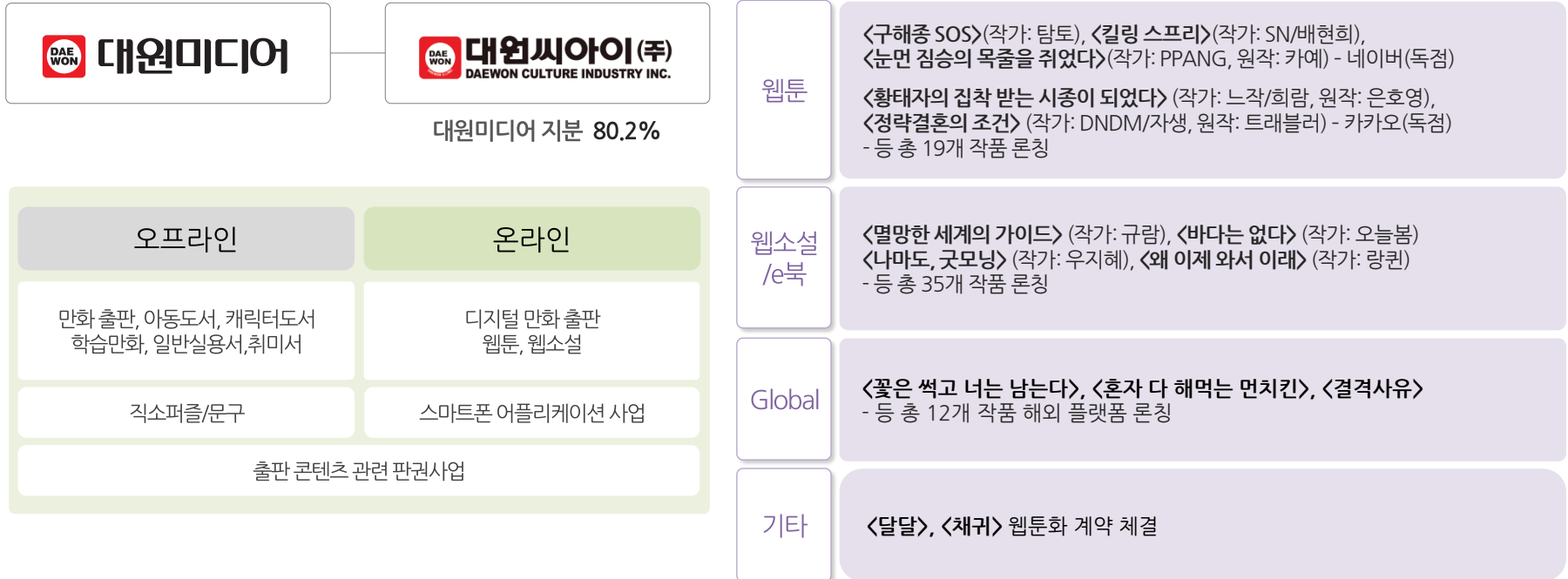


보유 채널	<p>애니메이션 전문 방송</p> <p>일본 콘텐츠 전문 방송</p>
사업 내용	대원미디어 IP 연계 애니메이션 사업 (TV방송, VOD 사업)


수익모델



## 대원씨아이 개요



## 스토리작 개요

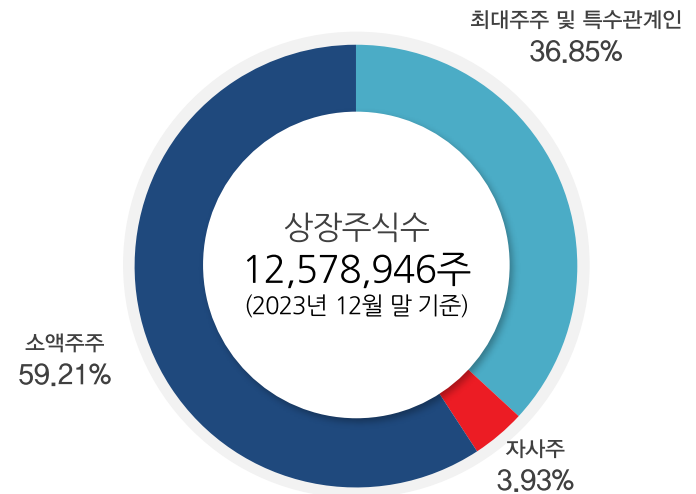


회사 개요

회사명	대원미디어 주식회사
대표이사	정 욱, 정동훈
주소	서울시 용산구 한강대로 23길 55 아이파크몰 리빙파크 6층 1-1호
자본금	63억 원
발행주식수	12,578,946주
종업원수	225명
설립일	1977년 12월 6일
홈페이지	<a href="https://daewonmedia.com">https://daewonmedia.com</a>

주 : 2024년 6월 말 기준

주주 현황



구분	주식수(주)지분율
최대주주	4,636,393 (36.85%)
자사주	494,532 (3.93%)
소액주주	7,448,021 (59.21%)

주 : 2023년 12월 말 기준

연결재무상태표

단위: 백만 원

구분	2021	2022	2023	2024. 1H
유동자산	79,994	105,458	117,276	115,471
비유동자산	84,132	86,868	95,668	96,563
<b>자산총계</b>	<b>164,127</b>	<b>192,905</b>	<b>212,944</b>	<b>210,978</b>
유동부채	40,248	60,268	70,501	72,069
비유동부채	5,177	5,140	8,186	7,662
<b>부채총계</b>	<b>45,425</b>	<b>65,408</b>	<b>78,445</b>	<b>79,732</b>
지배기업 소유주 지분	90,262	95,332	100,854	98,510
자본금	6,319	6,319	6,319	6,319
자본잉여금	51,139	50,401	50,981	50,981
기타자본	-4,203	-4,203	-4,203	-4,203
기타포괄손익누계액	3,099	3,108	3,083	3,084
이익잉여금	33,907	39,706	44,673	42,329
비지배지분	28,439	31,585	34,402	33,792
<b>자본총계</b>	<b>118,702</b>	<b>126,917</b>	<b>134,256</b>	<b>132,303</b>
<b>부채및자본총계</b>	<b>164,127</b>	<b>192,326</b>	<b>213,944</b>	<b>212,035</b>

주: K-IFRS 연결재무제표 기준

연결손익계산서

단위: 백만 원

구분	2021	2022	2023	2024. 1H
<b>매출액</b>	<b>299,832</b>	<b>303,453</b>	<b>316,061</b>	<b>133,317</b>
매출원가	260,430	251,166	251,241	106,206
<b>매출총이익</b>	<b>39,402</b>	<b>52,287</b>	<b>64,820</b>	<b>27,110</b>
판매비와관리비	27,150	38,017	51,013	24,517
<b>영업이익</b>	<b>12,252</b>	<b>14,269</b>	<b>13,806</b>	<b>2,593</b>
금융수익	1,410	3,047	4,448	1,708
금융비용	798	1,704	3,412	2,097
투자손익	181	-3,814	-1,963	-1,283
기타수익	1,394	638	2,161	462
기타비용	3,815	2,719	2,918	587
<b>법인세비용차감전순이익</b>	<b>10,624</b>	<b>9,717</b>	<b>12,123</b>	<b>794</b>
법인세비용	2,087	2,498	3,229	1,309
<b>당기순이익</b>	<b>8,537</b>	<b>7,218</b>	<b>8,893</b>	<b>-51</b>
지배기업소유주지분	5,675	5,608	6,214	-1,169
비지배지분	2,861	1,609	2,679	654

주: K-IFRS 연결재무제표 기준